

## PRESENTACIÓN DE CUENTAS ANUALES

### FUNDACIÓN:

GMP

### NIF:


G85564532

### Nº REGISTRO:

914SND

### CUENTAS ANUALES DEL EJERCICIO:

01/01/2019 - 31/12/2019



---

Fdo: El/La Secretario/a



---

VºBº El/La Presidente/a

**BALANCE DE SITUACIÓN MODELO PYMESFL****A. ACTIVO**

Nº DE CUENTAS	AGRUPACIÓN	NOTA	EJERCICIO ACTUAL	EJERCICIO ANTERIOR
	<b>A) ACTIVO NO CORRIENTE</b>		1.102.550,98	953.017,13
20, (280), (2830), (290)	I. Inmovilizado intangible		43.541,53	54.474,80
21, (281), (2831), (291), 23	III. Inmovilizado material		1.056.009,45	898.542,33
2505, 2515, 2525, (2595), 260, 261, 262, 263, 264, 265, 268, (269), 27, (2935), (2945), (2955), (296), (297), (298)	VI. Inversiones financieras a largo plazo		3.000,00	0,00
	<b>B) ACTIVO CORRIENTE</b>		81.529,68	122.424,15
57	VII. Efectivo y otros activos líquidos equivalentes		81.529,68	122.424,15
	<b>TOTAL ACTIVO (A + B)</b>		1.184.080,66	1.075.441,28

Fdo: El/La Secretario/a

VºBº El/La Presidente/a

**B. PATRIMONIO NETO Y PASIVO**

Nº DE CUENTAS	AGRUPACIÓN	NOTA	EJERCICIO ACTUAL	EJERCICIO ANTERIOR
	<b>A) PATRIMONIO NETO</b>		1.169.220,55	1.060.071,32
	A-1) Fondos propios		1.169.220,75	1.060.071,52
	I. Dotación fundacional		1.700.000,00	1.700.000,00
100	1. Dotación fundacional		1.700.000,00	1.700.000,00
120, (121)	III. Excedentes de ejercicios anteriores		-639.928,48	-510.249,54
129	IV. Excedente del ejercicio		109.149,23	-129.678,94
	A-3). Ajustes en patrimonio neto		-0,20	-0,20
	<b>B) PASIVO NO CORRIENTE</b>		0,20	0,20
40, 41	VI. Acreedores no corrientes		0,20	0,20
	3. Otros		0,20	0,20
	<b>C) PASIVO CORRIENTE</b>		14.859,91	15.369,76
	II. Deudas a corto plazo		10,00	0,00
50, 5115, 5135, 5145, 521, 522, 523, 525, 528, 551, 5525, 555, 5565, 5566, 5595, 560, 561	3. Otras deudas a corto plazo		10,00	0,00
	V. Acreedores comerciales y otras cuentas a pagar		14.849,91	15.369,76
400, 401, 403, 404, 405, (406)	1. Proveedores		3.168,66	3.414,27
410, 411, 419, 438, 465, 475, 476, 477	2. Otros acreedores		11.681,25	11.955,49
	<b>TOTAL PATRIMONIO NETO Y PASIVO (A+B+C)</b>		1.184.080,66	1.075.441,28

Fdo: El/La Secretario/a

VºBº El/La Presidente/a

## CUENTA DE RESULTADOS MODELO PYMESFL

Nº DE CUENTAS	AGRUPACIÓN	NOTA	EJERCICIO ACTUAL	EJERCICIO ANTERIOR
	<b>A. Excedente del ejercicio</b>			
	<b>1. Ingresos de la actividad propia</b>		603.091,40	524.599,01
721	b) Aportaciones de usuarios		603.091,40	524.599,01
700, 701, 702, 703, 704, 705, (706), (708), (709)	<b>2. Ventas y otros ingresos de la actividad mercantil</b>		62.405,83	76.219,25
	<b>3. Gastos por ayudas y otros</b>		-285.057,70	-348.650,56
(650)	a) Ayudas monetarias		-285.057,70	-348.650,56
(64)	<b>8. Gastos de personal</b>		-193.388,35	-169.438,15
(62), (631), (634), 636, 639, (655), (694), (695), 794, 7954, (656), (659)	<b>9. Otros gastos de la actividad</b>		-168.216,05	-197.898,21
(68)	<b>10. Amortización del inmovilizado</b>		-29.668,52	-14.510,28
(690), (691), (692), 770, 771, 772, 790, 791, 792, (670), (671), (672)	<b>13. Deterioro y resultado por enajenaciones del inmovilizado</b>		119.982,62	0,00
	<b>A.1) EXCEDENTE DE LA ACTIVIDAD (1+2+3+4+5+6+7+8+9+10+11+12+13+13**)</b>		109.149,23	-129.678,94
	<b>A.3) EXCEDENTE ANTES DE IMPUESTOS (A.1+A.2)</b>		109.149,23	-129.678,94
	<b>A.4) VARIACIÓN DE PATRIMONIO NETO RECONOCIDA EN EL EXCEDENTE DEL EJERCICIO (A.3+20)</b>		109.149,23	-129.678,94
	<b>B. Ingresos y gastos imputados directamente al patrimonio neto</b>			
	3. Otros ingresos y gastos		0,00	110.000,00
	<b>B.1) VARIACIÓN DE PATRIMONIO NETO POR INGRESOS Y GASTOS RECONOCIDOS DIRECTAMENTE EN EL PATRIMONIO NETO (1+2+3+4)</b>		0,00	110.000,00
	<b>C) Reclasificaciones al excedente del ejercicio</b>			
	<b>D) Variación de patrimonio neto por ingresos y gastos imputados directamente al patrimonio neto (B.1+C.1)</b>		0,00	110.000,00
	<b>I) RESULTADO TOTAL. VARIACIÓN DEL PATRIMONIO NETO EN EL EJERCICIO (A.4+D+E+F+G+H)</b>		109.149,23	-19.678,94

Fdo: El/La Secretario/a

VºBº El/La Presidente/a

## MEMORIA MODELO PYMESFL

### NOTA 1. ACTIVIDAD DE LA FUNDACIÓN

**Fines según lo establecido en los estatutos de la fundación:**

Mejorar la calidad de vida de las personas con Síndrome de Down, daño cerebral y/o con otros tipos de discapacidad intelectual, para lograr su plena integración familiar, escolar, laboral y social.

**Información adicional sobre los fines fundacionales:**

Promoción, apoyo e integración, en todas sus vertientes, para la mejora de las condiciones de la vida de las personas con daño cerebral y discapacidad intelectual así como sus familiares. Para el fin anterior, la Fundación cuenta con los medios humanos necesarios al objeto de planificación, ejecución, seguimiento y evaluación de los proyectos sociales que constituyen su actividad principal.

**Actividades realizadas en el ejercicio:**

Entre los proyectos previstos de este año destacan el apoyo a los programas de ocio para personas con discapacidad intelectual de la Fundación Prodis; el proyecto de ocio y deporte de personas con Síndrome de Down de la Fundación Síndrome de Down de Madrid; el proyecto de Atención Temprana para niños y niñas con discapacidad intelectual de 0 a 6 años, procedentes de familias con escasos recursos económicos de la Comunidad de Madrid, de Plena Inclusión Madrid; el apoyo a niños y niñas con Síndrome de Down de la ciudad de Murcia, de Assido; el apoyo a niños y niñas con discapacidad intelectual de la asociación Apsa de Alicante; el apoyo al plan estratégico de la Federación Española de Daño cerebral (FEDACE); el fortalecimiento de las capacidades de las organizaciones a través de los cursos de formación que organizamos, en colaboración con la Asociación Española de Fundraising y Plena Inclusión Madrid; las acciones de difusión y divulgación que llevamos a cabo en el marco de la Plataforma Española por el DCA. Además, destacamos otras campañas, como el desarrollo de la 20ª edición de nuestro Torneo de Pádel Solidario para empresas, cuyo proyecto beneficiario está aún por decidir; o la promoción de herramientas tecnológicas que mejoren las condiciones de vida de las personas con discapacidad intelectual o daño cerebral, como las app Soy Capaz o DCApp.

**Domicilio social:**

C/ Hermosilla, 11

Madrid

28001 Madrid.

La Fundación no forma parte de un grupo.

### NOTA 2. BASES DE PRESENTACIÓN DE LAS CUENTAS ANUALES

#### 2.1. Imagen fiel

- Las cuentas anuales reflejan la imagen fiel del patrimonio, de la situación financiera y de los resultados de la entidad, así como el grado de cumplimiento de sus actividades y, en el caso de confeccionar el estado de flujos de efectivo, la veracidad de los flujos incorporados.

#### 2.2. Principios contables no obligatorios aplicados.

- No se han aplicado principios contables no obligatorios.

#### 2.3. Aspectos críticos de la valoración y estimación de la incertidumbre.

- Las cuentas anuales se han elaborado bajo el principio de entidad en funcionamiento. La fundación estima que no hay riesgos internos o externos importantes que puedan suponer cambios significativos en el valor de los activos o pasivos en próximos ejercicios. A la fundación no le consta, ni considera probable la existencia de incertidumbres importantes relativas a eventos o condiciones que puedan aportar dudas significativas sobre la posibilidad de que la entidad siga funcionando normalmente.

#### 2.4. Comparación de la información.

- Se puede realizar la comparación de las cuentas anuales del ejercicio con las del precedente.

#### 2.5. Elementos recogidos en varias partidas.

- No existen elementos patrimoniales que estén registrados en dos o más partidas del Balance.

#### 2.6. Cambios en criterios contables.

- No se han producido cambios en los criterios contables.

Fdo: El/La Secretario/a

VºBº El/La Presidente/a

**2.7. Corrección de errores.**

- No se han realizado ajustes por errores en este ejercicio económico.

**NOTA 3. EXCEDENTE DEL EJERCICIO****3.1. Partidas del excedente del ejercicio**

PARTIDAS DE GASTOS	EJERCICIO ACTUAL	EJERCICIO ANTERIOR
3. Gastos por ayudas y otros	-285.057,70	-348.650,56
8. Gastos de personal	-193.388,35	-169.438,15
9. Otros gastos de la actividad	-168.216,05	-197.898,21
10. Amortización del inmovilizado	-29.668,52	-14.510,28
<b>TOTAL</b>	<b>-676.330,62</b>	<b>-730.497,20</b>

PARTIDAS DE INGRESOS	EJERCICIO ACTUAL	EJERCICIO ANTERIOR
1. Ingresos de la entidad por la actividad propia	603.091,40	524.599,01
2. Ventas e ingresos de la actividad mercantil	62.405,83	76.219,25
13. (INGRESOS) Deterioro y resultado positivo por enajenación de inmovilizado	119.982,62	0,00
<b>TOTAL</b>	<b>785.479,85</b>	<b>600.818,26</b>

**Análisis de las principales partidas del excedente del ejercicio:****INGRESOS Y GASTOS DE LA FUNDACION**

Los ingresos y gastos se registrarán de acuerdo a su devengo, independientemente del momento de su cobro o pago.

Los ingresos se registran dentro del ejercicio al que corresponden, en tanto que los gastos se contabilizan cuando resultan conocidos o razonablemente estimables.

**RESTO DE INGRESOS Y GASTOS DE LA FUNDACION**

Los gastos generales y propios de la gestión económica se registran por su importe total según factura o documento equivalente, siendo el IVA soportado en las facturas no deducible por parte de la Fundación.

**3.2. Propuesta de aplicación del excedente**

BASE DE REPARTO	EJERCICIO ACTUAL	EJERCICIO ANTERIOR
Excedente del ejercicio	109.149,23	-129.678,94
Remanente	0,00	0,00
Reservas voluntarias	0,00	0,00
Otras reservas de libre disposición	0,00	0,00
<b>TOTAL</b>	<b>109.149,23</b>	<b>-129.678,94</b>

APLICACIÓN	EJERCICIO ACTUAL	EJERCICIO ANTERIOR
A dotación fundacional	0,00	0,00

Fdo: El/La Secretario/a

VºBº El/La Presidente/a

A reservas especiales	0,00	0,00
A reservas voluntarias	0,00	0,00
A compensación de excedentes negativos de ejercicios anteriores	109.149,23	0,00
<b>TOTAL</b>	109.149,23	-129.678,94

## NOTA 4. NORMAS DE REGISTRO Y VALORACIÓN

### 4.1. Inmovilizado intangible

Activo no corriente

AGRUPACIÓN	EJERCICIO ACTUAL	EJERCICIO ANTERIOR
I. Inmovilizado intangible	43.541,53	54.474,80

#### Inmovilizado intangible no generador de flujos de efectivo.

El inmovilizado inmaterial de la Fundación sigue los criterios recogidos en las tablas de amortización oficiales según normativa contable, es mantenido principalmente para producir flujos económicos sociales en beneficio de la colectividad.

En el ejercicio no se han dado correcciones valorativas ni reversión de las mismas.

#### Inmovilizado intangible generador de flujos de efectivo.

No existen inmovilizados intangibles generadores de flujos de efectivo.

### 4.2. Inmovilizado material

Activo no corriente

AGRUPACIÓN	EJERCICIO ACTUAL	EJERCICIO ANTERIOR
III. Inmovilizado material	1.056.009,45	898.542,33

#### Inmovilizado material no generador de flujos de efectivo.

El inmovilizado material de la Fundación sigue los criterios recogidos en las tablas de amortización oficiales según normativa contable.

En el ejercicio se ha revertido una corrección valorativa dotada en el inmueble por importe de 119.982,62€.

Los costes de Rehabilitación se han contabilizado como mayor importe del inmovilizado y los gastos de reparación se contabilizan en la subcuenta de gastos.

#### Inmovilizado material generador de flujos de efectivo.

Inexistencia de inmovilizado material generador de Flujos de efectivo.

### 4.3. Inversiones inmobiliarias

La fundación no ha mantenido ni ha realizado durante el ejercicio económico inversiones inmobiliarias.

### 4.4. Bienes integrantes del patrimonio histórico

La fundación no ha mantenido durante ningún periodo del ejercicio Bienes del Patrimonio Histórico.

### 4.5. Arrendamientos

La fundación no ha tenido durante este año contratos de arrendamiento financiero u otras operaciones similares.

### 4.6. Permutas

La fundación no ha realizado durante este año permutas u otras operaciones similares.

### 4.7. Instrumentos financieros

Fdo: El/La Secretario/a

VºBº El/La Presidente/a

## Activo no corriente

AGRUPACIÓN	EJERCICIO ACTUAL	EJERCICIO ANTERIOR
VI. Inversiones financieras a largo plazo	3.000,00	0,00

## Activo corriente

AGRUPACIÓN	EJERCICIO ACTUAL	EJERCICIO ANTERIOR
VII. Efectivo y otros activos líquidos equivalentes	81.529,68	122.424,15

## Pasivo no corriente

AGRUPACIÓN	EJERCICIO ACTUAL	EJERCICIO ANTERIOR
VI. Acreedores no corrientes	0,20	0,20

## Pasivo corriente

AGRUPACIÓN	EJERCICIO ACTUAL	EJERCICIO ANTERIOR
VI. Acreedores no corrientes	0,20	0,20
II. Deudas a corto plazo	10,00	0,00
V. Acreedores comerciales y otras cuentas a pagar	14.849,91	15.369,76

**Criterios empleados para la calificación y valoración.**

Los criterios aplicados para determinar la existencia de evidencia objetiva de deterioro, así como el registro de la corrección de valor y su reinversión y baja definitiva de activos financieros deteriorados. En particular, se destacarán los criterios utilizados para calcular las correcciones valorativas relativas a los deudores comerciales y otras cuentas a cobrar. Asimismo, se indicarán los criterios contables aplicados a los activos financieros cuyas condiciones hayan sido renegociadas y que, de otro modo, están vencidos o deteriorados.

No se han dado deterioros en Instrumentos Financieros por inexistencia.

**Naturaleza de los activos financieros y pasivos financieros designados inicialmente como a valor razonable con cambios en el excedente del ejercicio.**

Inexistencia.

**Criterios aplicados para determinar la existencia de evidencia objetiva de deterioro, así como el registro de la corrección de valor y su reversión y la baja definitiva de activos financieros deteriorados.**

Inexistencia.

**Criterios empleados para el registro de la baja de activos financieros y pasivos financieros.**

Inexistencia.

**Inversiones en entidades del grupo, multigrupo y asociadas.**

Inexistencia.

**Criterios empleados en la determinación de los ingresos o gastos procedentes de las distintas categorías de instrumentos financieros.**

Inexistencia.

**Información complementaria o adicional.**

Inexistencia.

**4.8. Créditos y débitos por la actividad propia**

La fundación no ha tenido durante ningún periodo del ejercicio económico créditos y/o débitos por actividad propia.

Fdo: El/La Secretar/a

VºBº El/La Presidente/a



**4.9. Existencias**

La fundación no ha tenido durante ningún periodo del ejercicio económico existencias.

**4.10. Transacciones en moneda extranjera**

Inexistencia de transacciones en moneda extranjera.

**4.11. Impuesto sobre beneficios**

Criterios utilizados para el registro y valoración del impuesto sobre beneficios.

Inexistencia en Impuestos sobre beneficios.

**4.12. Ingresos y gastos**

Cuenta de Resultados

AGRUPACIÓN	EJERCICIO ACTUAL	EJERCICIO ANTERIOR
A) 1. Ingresos de la actividad propia	603.091,40	524.599,01
A) 2. Ventas y otros ingresos de la actividad mercantil	62.405,83	76.219,25
A) 3. Gastos por ayudas y otros	-285.057,70	-348.650,56
A) 8. Gastos de personal	-193.388,35	-169.438,15
A) 9. Otros gastos de la actividad	-168.216,05	-197.898,21
A) 10. Amortización del inmovilizado	-29.668,52	-14.510,28
A) 13. Deterioro y resultado por enajenaciones del inmovilizado	119.982,62	0,00

**Ingresos y gastos de la actividad propia.**

Los ingresos y los gastos propios de la Fundación se registrarán de acuerdo a su devengo, independientemente del momento de su cobro o pago.

Los ingresos se registrarán dentro del ejercicio al que corresponden, en tanto que los gastos se contabilizarán cuando resultan conocidos o razonablemente estimables.

**Resto de ingresos y gastos.**

El resto de gastos generales y demás por la gestión económica se registran por su importe total según factura o documento equivalente, siendo el IVA Soportado en las facturas recibidas no deducibles por parte de la Fundación.

**4.13. Provisiones y contingencias**

Criterios de valoración aplicados.

Inexistencia de Provisiones y Contingencias.

**4.14. Subvenciones, donaciones y legados**

La fundación no ha imputado durante el ejercicio económico cantidad alguna como subvenciones, donaciones y/o legados.

Información complementaria o adicional.

Inexistencia de subvenciones, donaciones, y legados.

**4.15. Negocios conjuntos**

La fundación no ha participado ni durante el ejercicio actual ni durante el ejercicio precedente en ningún tipo de negocio conjunto.

**4.16. Transacciones entre partes vinculadas**

Criterios empleados en transacciones entre partes vinculadas.

Inexistencia.

Fdo: El/La Secretario/a

VºBº El/La Presidente/a

**NOTA 5. INMOVILIZADO MATERIAL, INTANGIBLE E INVERSIONES INMOBILIARIAS****I. Inmovilizado intangible****Análisis:**

En el 2018 se inició una inversión para el desarrollo de una nueva aplicación llamada DCApp con el objetivo de ayudar a las personas con daño cerebral adquirido, una vez abandonan la etapa hospitalaria. Ayudará a encontrar recursos que mejor se adapten a sus nuevas necesidades. DCApp será la primera aplicación informática digital para Android, e IOS diseñada para facilitar IOS trámites y la búsqueda de recursos existentes para personas con daño cerebral adquirido, una vez abandonan la etapa hosp.

**1. No generadores de flujos de efectivos****Coste**

DESCRIPCIÓN	SALDO INICIAL	ENTRADAS	SALIDAS	SALDO FINAL
206 Aplicaciones informáticas	54.474,80	0,00	0,00	54.474,80
<b>TOTAL</b>	54.474,80	0,00	0,00	54.474,80

**Amortizaciones**

DESCRIPCIÓN	SALDO INICIAL	ENTRADAS	SALIDAS	SALDO FINAL
206 Aplicaciones informáticas	0,00	10.933,27	0,00	10.933,27
<b>TOTAL</b>	0,00	10.933,27	0,00	10.933,27

**Totales**

DESCRIPCIÓN	SALDO INICIAL	ENTRADAS	SALIDAS	SALDO FINAL
Inmovilizado intangible NO generadores	54.474,80	-10.933,27	0,00	43.541,53

**2. Generadores de flujos de efectivos****3. Totales****Totales inmovilizado intangible**

DESCRIPCIÓN	SALDO INICIAL	ENTRADAS	SALIDAS	SALDO FINAL
Inmovilizado intangible NO generadores	54.474,80	-10.933,27	0,00	43.541,53
<b>TOTAL</b>	54.474,80	-10.933,27	0,00	43.541,53

**II. Inmovilizado material****1. No generadores de flujos de efectivos****Coste**

DESCRIPCIÓN	SALDO INICIAL	ENTRADAS	SALIDAS	SALDO FINAL
210 Terrenos y bienes naturales	210.000,00	0,00	0,00	210.000,00
211 Construcciones	1.350.000,00	0,00	0,00	1.350.000,00
212 Instalaciones técnicas	0,00	3.919,31	0,00	3.919,31
216 Mobiliario	0,00	49.999,44	0,00	49.999,44

Fdo: El/La Secretario/a

VºBº El/La Presidente/a

217 Equipos para procesos de información	3.639,66	2.301,00	0,00	5.940,66
219 Otro inmovilizado material	3.138,73	0,00	0,00	3.138,73
<b>TOTAL</b>	<b>1.566.778,39</b>	<b>56.219,75</b>	<b>0,00</b>	<b>1.622.998,14</b>

Amortizaciones

DESCRIPCIÓN	SALDO INICIAL	ENTRADAS	SALIDAS	SALDO FINAL
211 Construcciones	140.873,73	14.091,00	0,00	154.964,73
212 Instalaciones técnicas	0,00	3.350,88	0,00	3.350,88
219 Otro inmovilizado material	2.360,06	1.293,37	0,00	3.653,43
<b>TOTAL</b>	<b>143.233,79</b>	<b>18.735,25</b>	<b>0,00</b>	<b>161.969,04</b>

Deterioros

DESCRIPCIÓN	SALDO INICIAL	ENTRADAS	SALIDAS	SALDO FINAL
211 Construcciones	525.002,27	0,00	119.982,62	405.019,65
<b>TOTAL</b>	<b>525.002,27</b>	<b>0,00</b>	<b>119.982,62</b>	<b>405.019,65</b>

Importe, sucesos y circunstancias que han llevado al reconocimiento y revisión de la pérdida por deterioro. Criterio empleado para determinar el valor razonable menos los costes de venta, en su caso, o para determinar el coste de reposición depreciado: Durante el 2019 se ha revertido el deterioro en el Inmovilizado Material por un importe de 119.982,62 euros, realizada en base a la tasación de expertos independientes.

Totales

DESCRIPCIÓN	SALDO INICIAL	ENTRADAS	SALIDAS	SALDO FINAL
Inmovilizado material NO generadores	898.542,33	37.484,50	-119.982,62	1.056.009,45

2. Generadores de flujos de efectivos

3. Totales

Totales inmovilizado material

DESCRIPCIÓN	SALDO INICIAL	ENTRADAS	SALIDAS	SALDO FINAL
Inmovilizado material NO generadores	898.542,33	37.484,50	-119.982,62	1.056.009,45
<b>TOTAL</b>	<b>898.542,33</b>	<b>37.484,50</b>	<b>-119.982,62</b>	<b>1.056.009,45</b>

III. Inversiones inmobiliarias

INEXISTENCIA DE MOVIMIENTOS EN INVERSIONES INMOBILIARIAS.

Información complementaria y/o adicional:

Inexistencia de movimientos en Inversiones inmobiliarias.

Totales inmovilizado material, intangible e inversiones inmobiliarias

DESCRIPCIÓN	SALDO INICIAL	ENTRADAS	SALIDAS	SALDO FINAL
Inmovilizado intangible NO generadores	54.474,80	-10.933,27	0,00	43.541,53
Inmovilizado material NO generadores	898.542,33	37.484,50	-119.982,62	1.056.009,45

Fdo: El/La Secretario/a

VºBº El/La Presidente/a

TOTAL	953.017,13	26.551,23	-119.982,62	1.099.550,98
-------	------------	-----------	-------------	--------------

**Arrendamientos financieros y otras operaciones de naturaleza similar sobre activos no corrientes**  
**INEXISTENCIA DE MOVIMIENTOS EN ARRENDAMIENTOS FINANCIEROS Y OTRAS OPERACIONES DE NATURALEZA SIMILAR SOBRE**  
**ACTIVOS NO CORRIENTES.**

Información complementaria y/o adicional:

Inexistencia de movimientos en arrendamientos financieros y otras operaciones de naturaleza similar sobre activos no corrientes.

**NOTA 6. BIENES DEL PATRIMONIO HISTÓRICO**

a. Análisis de movimientos del Balance

INEXISTENCIA DE MOVIMIENTOS EN BIENES DE PATRIMONIO HISTÓRICO.

b. Otra información

**NOTA 7. USUARIOS Y OTROS DEUDORES DE LA ACTIVIDAD PROPIA**

INEXISTENCIA DE MOVIMIENTOS EN USUARIOS Y OTROS DEUDORES DE LA ACTIVIDAD PROPIA.

**NOTA 8. BENEFICIARIOS Y ACREEDORES**

INEXISTENCIA DE MOVIMIENTOS EN BENEFICIARIOS Y ACREEDORES.

**NOTA 9. ACTIVOS FINANCIEROS**

Instrumentos financieros a largo plazo

CATEGORÍA	INSTRUMENTOS DE PATRIMONIO	VALORES REPRESENTATIVOS DE DEUDA	CRÉDITOS DERIVADOS Y OTROS	TOTAL
Activos financieros a coste	0,00	0,00	3.000,00	3.000,00
Activos financieros a coste amortizado	0,00	0,00	0,00	0,00
Activos financieros mantenidos para negociar	0,00	0,00	0,00	0,00
<b>TOTAL</b>	<b>0,00</b>	<b>0,00</b>	<b>3.000,00</b>	<b>3.000,00</b>

Instrumentos financieros a largo plazo (ejercicio anterior)

CATEGORÍA	INSTRUMENTOS DE PATRIMONIO	VALORES REPRESENTATIVOS DE DEUDA	CRÉDITOS DERIVADOS Y OTROS	TOTAL
Activos financieros a coste	0,00	0,00	0,00	0,00
Activos financieros a coste amortizado	0,00	0,00	0,00	0,00
Activos financieros mantenidos para negociar	0,00	0,00	0,00	0,00
<b>TOTAL</b>	<b>0,00</b>	<b>0,00</b>	<b>0,00</b>	<b>0,00</b>

Movimientos en inversiones financieras a largo plazo

Coste

DESCRIPCIÓN	SALDO INICIAL	ENTRADAS	SALIDAS	SALDO FINAL
-------------	---------------	----------	---------	-------------

Fdo: El/La Secretario/a

VºBº El/La Presidente/a

260 Inversiones financieras a largo plazo en instrumentos de patrimonio	0,00	3.000,00	0,00	3.000,00
<b>TOTAL</b>	0,00	3.000,00	0,00	3.000,00

Totales

DESCRIPCIÓN	SALDO INICIAL	ENTRADAS	SALIDAS	SALDO FINAL
Inversiones financieras Largo Plazo	0,00	3.000,00	0,00	3.000,00

Valoración a valor razonable:

La valoración de los activos financieros se corresponde con el saldo de las Fianzas de Alquiler.

### Instrumentos financieros a corto plazo

CATEGORÍA	INSTRUMENTOS DE PATRIMONIO	VALORES REPRESENTATIVOS DE DEUDA	CRÉDITOS DERIVADOS Y OTROS	TOTAL
Activos financieros a coste	0,00	0,00	81.529,68	81.529,68
Activos financieros a coste amortizado	0,00	0,00	0,00	0,00
Activos financieros mantenidos para negociar	0,00	0,00	0,00	0,00
<b>TOTAL</b>	0,00	0,00	81.529,68	81.529,68

### Instrumentos financieros a corto plazo (ejercicio anterior)

CATEGORÍA	INSTRUMENTOS DE PATRIMONIO	VALORES REPRESENTATIVOS DE DEUDA	CRÉDITOS DERIVADOS Y OTROS	TOTAL
Activos financieros a coste	0,00	0,00	122.424,15	122.424,15
Activos financieros a coste amortizado	0,00	0,00	0,00	0,00
Activos financieros mantenidos para negociar	0,00	0,00	0,00	0,00
<b>TOTAL</b>	0,00	0,00	122.424,15	122.424,15

### Movimientos en inversiones financieras a corto plazo

Coste

DESCRIPCIÓN	SALDO INICIAL	ENTRADAS	SALIDAS	SALDO FINAL
570 Caja, euros	147,59	1.692,85	0,00	1.840,44
572 Bancos e instituciones de crédito c/c vista, euros	122.276,56	0,00	42.587,32	79.689,24
<b>TOTAL</b>	122.424,15	1.692,85	42.587,32	81.529,68


Totales

DESCRIPCIÓN	SALDO INICIAL	ENTRADAS	SALIDAS	SALDO FINAL
Inversiones financieras Corto Plazo	122.424,15	1.692,85	42.587,32	81.529,68


Valoración a valor razonable:

La Valoración de activos financieros corresponde al saldo den Efectivo en Caja y al importe en extractos bancarios.

Fdo: El/La Secretario/a



VºBº El/La Presidente/a



Naturaleza de los instrumentos financieros derivados y condiciones que puedan afectar al importe, calendario y certidumbre de los futuros flujos de efectivo:

La naturaleza de los instrumentos financieros como anteriormente se ha indicado, corresponde a la Suma de Caja y Bancos cuentas corrientes.

INEXISTENCIA DE INVERSIONES EN ENTIDADES DEL GRUPO Y ASOCIADAS.

## NOTA 10. PASIVOS FINANCIEROS

### Instrumentos financieros a largo plazo

CATEGORÍA	DEUDAS CON ENTIDADES DE CRÉDITO	OBLIGACIONES Y OTROS VALORES NEGOCIABLES	DERIVADOS OTROS	TOTAL
Pasivos financieros a coste amortizado	0,00	0,00	0,00	0,00
Pasivos financieros mantenidos para negociar	0,00	0,00	0,20	0,20
<b>TOTAL</b>	<b>0,00</b>	<b>0,00</b>	<b>0,20</b>	<b>0,20</b>

### Instrumentos financieros a largo plazo (ejercicio anterior)

CATEGORÍA	DEUDAS CON ENTIDADES DE CRÉDITO	OBLIGACIONES Y OTROS VALORES NEGOCIABLES	DERIVADOS OTROS	TOTAL
Pasivos financieros a coste amortizado	0,00	0,00	0,00	0,00
Pasivos financieros mantenidos para negociar	0,00	0,00	0,20	0,20
<b>TOTAL</b>	<b>0,00</b>	<b>0,00</b>	<b>0,20</b>	<b>0,20</b>

### Instrumentos financieros a corto plazo

CATEGORÍA	DEUDAS CON ENTIDADES DE CRÉDITO	OBLIGACIONES Y OTROS VALORES NEGOCIABLES	DERIVADOS OTROS	TOTAL
Pasivos financieros a coste amortizado	0,00	0,00	4.166,44	4.166,44
Pasivos financieros mantenidos para negociar	0,00	0,00	0,00	0,00
<b>TOTAL</b>	<b>0,00</b>	<b>0,00</b>	<b>4.166,44</b>	<b>4.166,44</b>

## NOTA 11. FONDOS PROPIOS

DENOMINACIÓN DE LA CUENTA	SALDO INICIAL	ENTRADAS	SALIDAS	SALDO FINAL
10 Dotación fundacional	1.700.000,00	0,00	0,00	1.700.000,00
100 Dotación fundacional	1.700.000,00	0,00	0,00	1.700.000,00
103 Dotación fundacional no exigida	0,00	0,00	0,00	0,00
104 Fundadores por aportaciones no dinerarias pendientes	0,00	0,00	0,00	0,00
111 Reservas estatutarias	0,00	0,00	0,00	0,00
113 Reservas voluntarias	0,00	0,00	0,00	0,00
114 Reservas especiales	0,00	0,00	0,00	0,00

Fdo: El/La Secretario/a

VºBº El/La Presidente/a

115 Reservas por pérdidas y ganancias actuariales y otros ajustes	0,00	0,00	0,00	0,00
120 Remanente	0,00	0,00	0,00	0,00
121 Excedentes negativos de ejercicios anteriores	-510.249,54	-129.678,94	0,00	-639.928,48
129 Excedente del ejercicio	-129.678,94	109.149,23	-129.678,94	109.149,23
<b>TOTAL</b>	<b>1.060.071,52</b>	<b>-20.529,71</b>	<b>-129.678,94</b>	<b>1.169.220,75</b>

## NOTA 12. SITUACIÓN FISCAL

### Impuesto sobre beneficios

a) Información sobre el régimen fiscal aplicable a la entidad. En particular, se informará de la parte de ingresos y resultados que debe incorporarse como base imponible a efectos del impuesto sobre sociedades:

EL Régimen Fiscal Aplicable a la Fundación recogido en el título II de la Ley 42/2002 de régimen fiscal de las entidades sin fines lucrativos y de los incentivos fiscales al mecenazgo y, en lo no previsto en dicha Ley, las normas del Impuesto de sociedades en vigor.

La Fundación ha presentado en la Delegación Estatal de la Administración Tributaria la comunicación prevista en el Artículo 1.1 del RD 1270/03 por el que se aprueba el reglamento para la aplicación del régimen fiscal de las entidades sin fines lucrativos y de los incentivos fiscales al mecenazgo.

b) En su caso, deberán especificarse los apartados de la memoria en los que se haya incluido la información exigida por la legislación fiscal para gozar de la calificación de entidades sin fines lucrativos a los efectos de la Ley 49/2002, de 23 de diciembre. En particular, las entidades obligadas por la legislación fiscal a incluir la memoria económica en la memoria de las cuentas anuales incluirán la citada información en este apartado:

La Fundación GMP está acogida al artículo 17 de la Ley 49/2002 de 23 de diciembre de régimen fiscal. Está inscrita en el Registro de Fundaciones Asistenciales bajo el número 28-1541, en atención a esto y según lo establecido en dicha Ley las posibles ganancias patrimoniales o rentas positivas están exentas del Impuesto de Sociedades.

c) Gasto por impuesto sobre beneficios corriente:

La conciliación entre el resultado Contable del ejercicio y la Base Imponible a efectos del Impuesto es la siguiente:

Resultado Contable: 109.149,23€

Ingresos No Computables: -723.074,02€

Gastos No deducibles: + 545.625,57€

Base Imponible del ejercicio: -68.299,22€

Para el cálculo de la base del ejercicio:

- Se han deducido de los ingresos del ejercicio, aquellos que no resulten exentos en virtud de los artículos 6 y 7 de la Ley 49/2002.

- Se han minorado de los gastos del ejercicio, los que no están vinculados a ingresos exentos de la tributación en el Impuesto de Sociedades.

d) Otra información:

En cumplimiento del artículo 3.2 de la Ley 49/2002, la Fundación aplica al menos el 70% de los ingresos obtenidos a la realización de sus fines fundacionales en el ejercicio en curso y/o los cuatro años inmediatamente posteriores al cierre del ejercicio de generación de los citados ingresos.

## NOTA 13. INGRESOS Y GASTOS

### 13.1. Ayudas monetarias y otros

AYUDAS MONETARIAS Y OTROS	IMPORTE
Ayudas monetarias	-285.057,70
6501 Ayudas monetarias individuales	-285.057,70

**Criterios para la concesión de ayudas e identificación de las entidades beneficiarias. Explicación de los gastos por colaboraciones y del órgano de gobierno:**

Los Criterios alineados a las líneas prioritarias estratégicas de la Fundación GMP para el período 2017-2021:

1. Proyectos que promuevan la empleabilidad, la promoción de la vida independiente
2. Proyectos encaminados al fortalecimiento de las capacidades de las entidades con las que compartimos nuestra misión.
3. Proyectos de aprovechamiento de las posibilidades que brinda la tecnología para mejora de las condiciones de vida de las personas con

Fdo: El/La Secretario/a

VºBº El/La Presidente/a

discapacidad intelectual y daño cerebral adquirido.  
4. Proyectos sostenibles, replicables y/o escalables.

La identificación de las entidades beneficiarias es la siguiente:

1. Fundación Prodis: 25.000€
2. Down Madrid: 6.000€
3. Assido 2019: 48.931€
4. Fedace: 20.000€
5. Fundación Gil Gayarre: 51.700€
6. Soy Capaz + DCApp: 3.630€
7. Otros: 129797€.

### 13.2. Aprovisionamientos

INEXISTENCIA DE APROVISIONAMIENTOS.

### 13.3. Gastos de personal

GASTOS DE PERSONAL	IMPORTE
(640) Sueldos y salarios	-156.188,38
(642) Seguridad social a cargo de la entidad	-31.232,59
(649) Otros gastos sociales	-5.967,38
<b>TOTAL</b>	<b>-193.388,35</b>

### 13.4. Deterioros y otros resultados de inmovilizado

DETERIOROS	IMPORTE
790,791,792 Reversión del deterioro del inmovilizado	119.982,62
<b>TOTAL</b>	<b>119.982,62</b>

### 13.5. Otros gastos de la actividad

Desglose de otros gastos de la actividad:

PARTIDA	IMPORTE
(621) Arrendamientos y cánones	-18.522,88
(622) Reparaciones y conservación	-104,70
(623) Servicios de profesionales independientes	-8.188,78
(624) Transportes	-4.987,23
(626) Servicios bancarios y similares	-74,00
(628) Suministros	-13.754,76
(629) Otros servicios	-119.136,15
(631) Otros tributos	-3.447,55
<b>TOTAL</b>	<b>-168.216,05</b>

#### Análisis de gastos:


En la cuenta 623 están incluidos los gastos del Registro Mercantil, de asesoría Laboral, de consulta y mantenimiento de la Web y de otros servicios de dominios.

EN la Cuenta 629, están incluidos los gastos asociados al inmueble, más los gastos incurridos en la organización de eventos para fines fundacionales.

Fdo: El/La Secretario/a



VºBº El/La Presidente/a





### 13.6. Ingresos

INEXISTENCIA DE CUOTAS DE ASOCIADOS Y AFILIADOS.

INEXISTENCIA DE INGRESOS DE PROMOCIONES, PATROCINADORES Y COLABORACIONES.

INEXISTENCIA DE SUBVENCIONES, DONACIONES Y LEGADOS DE LA ACTIVIDAD PROPIA IMPUTADOS O TRANSFERIDOS A LA CUENTA DE RESULTADOS.

ACTIVIDAD PROPIA	B) APORTACIONES DE USUARIOS
APOYO INTEGRACIÓN SOCIAL PERSONAS DAÑO CEREBRAL Y SINDROME DE DOWN	603.091,40
<b>TOTAL</b>	<b>603.091,40</b>

Actividad mercantil.

Ventas e ingresos de la actividad mercantil:

62.405,83.

Procedencia:

Donación dineraria a la actividad de la Fundación procedente de personas físicas y entidades:

La organización de eventos públicos en el ejercicio 2.019 corresponde al detalle:

Venta de entradas para el Festival de Grandes Ilusiones en Murcia: 24.175,33€

Venta de entradas Concierto Dreamers Murcia: 38.275,50€.

### 13.7. Exceso de provisiones y otros resultados

INEXISTENCIA DE EXCESO DE PROVISIONES.

Detalle de otros resultados:

Inexistencia de provisiones y otros resultados.

Importe de la venta de bienes y prestación de servicios producidos por permuta de bienes no monetarios y servicios:

No existe venta de bienes ni prestaciones de servicios por permutas.

## NOTA 14. SUBVENCIONES, DONACIONES Y LEGADOS

NO HAN SIDO RECIBIDAS SUBVENCIONES, DONACIONES Y LEGADOS DURANTE EL EJERCICIO NI, EN SU CASO, SE HAN PRODUCIDO MOVIMIENTOS DE IMPUTACIÓN A LA CUENTA DE RESULTADOS.

## NOTA 15A. ACTIVIDAD DE LA ENTIDAD

### 1. ACTIVIDAD DE LA ENTIDAD

#### A1. APOYO INTEGRACIÓN SOCIAL PERSONAS DAÑO CEREBRAL Y SINDROME DE DOWN

Tipo:

Propia.

Sector:

Social.

Función:

Otros.

Lugar de desarrollo de la actividad:

Comunidad de Madrid, Región de Murcia, España.

Descripción detallada de la actividad:

Promoción, apoyo e integración social, en todas sus vertientes, para la mejora de las condiciones de vida de las personas con daño cerebral y

Fdo: El/La Secretario/a

VºBº El/La Presidente/a

discapacidad intelectual así como sus familiares. Para el fin anterior, la Fundación cuenta con los medios humanos necesarios al objeto de planificación, ejecución, seguimiento y evaluación de los proyectos sociales que constituyen su actividad principal. Entre los proyectos desarrollados durante 2019 destacan el apoyo a los programas de ocio y educativos para personas con discapacidad intelectual de la Fundación Prodis; los proyectos de Down España para combatir la doble discriminación que sufren las mujeres con discapacidad intelectual, como la iniciativa Mujeres con Valor; los proyectos de ocio y deporte, y de hábitos de vida saludable, de personas con síndrome de Down de la Fundación Síndrome de Down de Madrid; el proyecto de Atención Temprana para niñas y niños con discapacidad intelectual de 0 a 6 años, procedentes de familias con escasos recursos económicos de la Comunidad de Madrid, de Plena Inclusión Madrid; el apoyo a niñas y niños con síndrome de Down de la ciudad de Murcia, de Assido; el apoyo a niñas y niños con discapacidad intelectual de la asociación Apsa de Alicante; la promoción de becas para la neurorrehabilitación de niñas y niños con DCA en Jerez de la Frontera (Cádiz) a través de Instituto Charbel y Cáritas Diocesana; la puesta en marcha de un piso de estancia temporal para menores con autismo, desarrollado por la organización madrileña ALEPH-TEA; el apoyo al plan estratégico de la Federación Española de Daño Cerebral (FEDACE); el fortalecimiento de las capacidades de las organizaciones a través de los cursos de formación que organizamos, en colaboración con la Asociación Española de Fundraising y Plena Inclusión Madrid, así como el fortalecimiento de las competencias de profesionales de la Educación madrileña en cuanto a su relación con alumnas y alumnos con TEA, a través del Programa Compromiso Autismo, en colaboración con la Federación Autismo Madrid y la Fundación AUCAVI; el fomento de la inclusión laboral de personas con discapacidad intelectual, a través de iniciativas como Formando Profesionales, de la asociación APAMA, o El Huerto de Dulcinea, de la Fundación Aldaba; la intervención asistida con aves rapaces con el colectivo de personas con discapacidad intelectual en colaboración con la asociación Magic Eagle; la participación en proyectos de ocio inclusivo, como Inclusión en la Montaña o el Torneo de Fútbol Inclusivo de la Fundación Aprocor; el fomento de la cultura y el arte inclusivos, como la participación en el montaje La Danza y su Realismo, de la Fundación Psico Ballet Maite León; las acciones de difusión y divulgación que llevamos a cabo en el marco de la Plataforma Española por el DCA. Además, destacamos otras campañas, como la promoción de herramientas tecnológicas que mejoren las condiciones de vida de las personas con discapacidad intelectual o daño cerebral adquirido, como las app Soy Cappaz o Daño Cerebral App.

**B. Recursos humanos empleados en la actividad**

TIPO DE PERSONAL	NÚMERO PREVISTO	NÚMERO REALIZADO	Nº HORAS/AÑO PREVISTO	Nº HORAS/AÑO REALIZADO
Personal asalariado	3,00	3,00	3.177,00	3.971,00
Personal con contrato de servicios	0,00	0,00	0,00	0,00
Personal voluntario	0,00	0,00	0,00	0,00

**C. Beneficiarios y/o usuarios de la actividad**

BENEFICIARIOS O USUARIOS	NÚMERO PREVISTO	NÚMERO REALIZADO	IN- DETERMINADO
Personas físicas	4.905,00	8.707,00	
Personas jurídicas	17,00	28,00	

**D. Recursos económicos empleados por la actividad**

RECURSOS	IMPORTE PREVISTO	IMPORTE REALIZADO ESPECÍFICO EN LA ACTIVIDAD	IMPORTE REALIZADO COMÚN EN LA ACTIVIDAD	IMPORTE REALIZADO TOTAL EN LA ACTIVIDAD
<b>Gastos</b>				
Ayudas monetarias y otros gastos de gestión	-364.500,00	-285.057,70	0,00	-285.057,70
a) Ayudas monetarias	-364.500,00	-285.057,70	0,00	-285.057,70
b) Ayudas no monetarias	0,00	0,00	0,00	0,00
c) Gastos por colaboraciones y órganos de gobierno	0,00	0,00	0,00	0,00
Variación de existencias de productos terminados y en curso de fabricación	0,00	0,00	0,00	0,00

Fdo: El/La Secretario/a

VºBº El/La Presidente/a



Aprovisionamientos	0,00	0,00	0,00	0,00
Gastos de personal	-142.500,00	-145.041,26	0,00	-145.041,26
Otros gastos de la actividad	-82.875,00	-66.404,86	0,00	-66.404,86
Arrendamientos	0,00	-18.522,75	0,00	-18.522,75
Serv Prof inde	0,00	-4.036,00	0,00	-4.036,00
Gastos locomocion	0,00	-3.740,42	0,00	-3.740,42
Suministros	0,00	-5.853,63	0,00	-5.853,63
Gastos diversos	0,00	-10.162,40	0,00	-10.162,40
Gastos Organizac Activi	0,00	-24.089,66	0,00	-24.089,66
Amortización del inmovilizado	0,00	-29.668,52	0,00	-29.668,52
Deterioro y resultado por enajenación de inmovilizado	0,00	0,00	0,00	0,00
Otros resultados (Gastos)		0,00	0,00	0,00
Gastos financieros	0,00	0,00	0,00	0,00
Variaciones de valor razonable en instrumentos financieros	0,00	0,00	0,00	0,00
Diferencias de cambio	0,00	0,00	0,00	0,00
Deterioro y resultado por enajenaciones de instrumentos financieros	0,00	0,00	0,00	0,00
Impuesto sobre beneficios	0,00	0,00	0,00	0,00
<b>Total gastos</b>	<b>-589.875,00</b>	<b>-526.172,34</b>	<b>0,00</b>	<b>-526.172,34</b>
<b>Inversiones</b>				
Adquisiciones de inmovilizado (excepto Bienes del Patrimonio Histórico)	50.000,00	0,00	0,00	0,00
Adquisiciones Bienes del Patrimonio Histórico	0,00	0,00	0,00	0,00
Cancelación deuda no comercial	0,00	0,00	0,00	0,00
<b>Total inversiones</b>	<b>50.000,00</b>	<b>0,00</b>	<b>0,00</b>	<b>0,00</b>
<b>TOTAL RECURSOS EMPLEADOS</b>	<b>639.875,00</b>	<b>526.172,34</b>	<b>0,00</b>	<b>526.172,34</b>

**E. Objetivos e indicadores de la realización de la actividad**

OBJETIVO	INDICADOR	CANTIDAD PREVISTA	CANTIDAD REALIZADA
Apoyo e integración social de personas con daño cerebral adquirido y Síndrome de Down	Proyectos apoyados	8,00	8,00

Fdo: El/La Secretario/a

VºBº El/La Presidente/a

**A2. ORGANIZACIÓN DE EVENTOS PUBLICOS**

Tipo:  
Mercantil.

Sector:  
Otros.

Función:  
Financiación de actividades de otras entidades.

Lugar de desarrollo de la actividad:  
Región de Murcia, España.

**Descripción detallada de la actividad:**

Organización de eventos culturales de ámbito público con el fin de recaudación de fondos para realizar ayudas económicas a beneficiarios. En 2019 fueron dos los eventos de estas características desarrollados en el marco de nuestras acciones fundacionales. En primer lugar, el Festival Internacional de Magia Solidaria de Murcia, Grandes Ilusiones, que tuvo lugar los días 28 de febrero, y 1 y 2 de marzo en los teatros Circo y Romea. El precio de venta de las entradas osciló entre los 15 y los 22 euros, y el 100% de la recaudación se destinó a financiar el proyecto Hacia la Transformación de Servicios, de la organización ASSIDO, que proponía una reorientación de la atención temprana de menores con discapacidad intelectual hacia sus entornos más cercanos, principalmente en la familia y el hogar. La recaudación final fue de 49.480 euros.

Paralelamente, el 29 de noviembre, celebramos en el Auditorio Nacional de Música de Madrid el concierto Dreamers in White, representación de una orquesta sinfónica compuesta por músicos de los más variados orígenes sociales, y cuya recaudación se destinó íntegramente a financiar dos proyectos de mejora de las condiciones de vida de las personas con discapacidad intelectual. Por un lado, el proyecto Hábitos de Vida Saludable, de la Fundación Síndrome de Down de Madrid, y por otro, el equipamiento un nuevo centro de Atención Temprana de la Asociación APSA en la ciudad de Alicante. la recaudación total fue de 60.004,46 euros.

**B. Recursos humanos empleados en la actividad**

TIPO DE PERSONAL	NÚMERO PREVISTO	NÚMERO REALIZADO	Nº HORAS/AÑO PREVISTO	Nº HORAS/AÑO REALIZADO
Personal asalariado	3,00	3,00	2.118,00	1.324,00
Personal con contrato de servicios	0,00	0,00	0,00	0,00
Personal voluntario	0,00	0,00	0,00	0,00

**C. Ingresos ordinarios de la actividad**

INGRESOS	IMPORTE PREVISTO	IMPORTE REALIZADO
Importe neto de la cifra de negocio	80.000,00	80,00

**D. Recursos económicos empleados por la actividad**

RECURSOS	IMPORTE PREVISTO	IMPORTE REALIZADO ESPECÍFICO EN LA ACTIVIDAD	IMPORTE REALIZADO COMÚN EN LA ACTIVIDAD	IMPORTE REALIZADO TOTAL EN LA ACTIVIDAD
<b>Gastos</b>				
Ayudas monetarias y otros gastos de gestión	0,00	0,00	0,00	0,00
a) Ayudas monetarias	0,00	0,00	0,00	0,00

Fdo: El/La Secretario/a


VºBº El/La Presidente/a

b) Ayudas no monetarias	0,00	0,00	0,00	0,00
c) Gastos por colaboraciones y órganos de gobierno	0,00	0,00	0,00	0,00
Variación de existencias de productos terminados y en curso de fabricación	0,00	0,00	0,00	0,00
Aprovisionamientos	0,00	0,00	0,00	0,00
Gastos de personal	-47.500,00	-48.347,09	0,00	-48.347,09
Otros gastos de la actividad	-94.625,00	-82.402,96	0,00	-82.402,96
Gastos locomocion	0,00	-1.246,81	0,00	-1.246,81
Suministros	0,00	-1.951,21	0,00	-1.951,21
Gastos Organizac Activi	0,00	-79.204,94	0,00	-79.204,94
Amortización del inmovilizado	0,00	0,00	0,00	0,00
Deterioro y resultado por enajenación de inmovilizado	0,00	0,00	0,00	0,00
Otros resultados (Gastos)		0,00	0,00	0,00
Gastos financieros	0,00	0,00	0,00	0,00
Variaciones de valor razonable en instrumentos financieros	0,00	0,00	0,00	0,00
Diferencias de cambio	0,00	0,00	0,00	0,00
Deterioro y resultado por enajenaciones de instrumentos financieros	0,00	0,00	0,00	0,00
Impuesto sobre beneficios	0,00	0,00	0,00	0,00
<b>Total gastos</b>	<b>-142.125,00</b>	<b>-130.750,05</b>	<b>0,00</b>	<b>-130.750,05</b>
<b>Inversiones</b>				
Adquisiciones de inmovilizado (excepto Bienes del Patrimonio Histórico)	0,00	0,00	0,00	0,00
Adquisiciones Bienes del Patrimonio Histórico	0,00	0,00	0,00	0,00
Cancelación deuda no comercial	0,00	0,00	0,00	0,00
<b>Total inversiones</b>	<b>0,00</b>	<b>0,00</b>	<b>0,00</b>	<b>0,00</b>
<b>TOTAL RECURSOS EMPLEADOS</b>	<b>142.125,00</b>	<b>130.750,05</b>	<b>0,00</b>	<b>130.750,05</b>


**E. Objetivos e indicadores de la realización de la actividad**

OBJETIVO	INDICADOR	CANTIDAD PREVISTA	CANTIDAD REALIZADA
Apoyo e integración social a personas con daño cerebral adquirido y Síndrome de Down	Personas apoyadas	500,00	500,00

Fdo: El/La Secretario/a




VºBº El/La Presidente/a



## 2. RECURSOS ECONÓMICOS EMPLEADOS POR LA ENTIDAD

RECURSOS	ACTIVIDAD N°1	ACTIVIDAD N°2
<b>Gastos</b>		
Ayudas monetarias y otros gastos de gestión	-285.057,70	0,00
a) Ayudas monetarias	-285.057,70	0,00
b) Ayudas no monetarias	0,00	0,00
c) Gastos por colaboraciones y órganos de gobierno	0,00	0,00
Variación de existencias de productos terminados y en curso de fabricación	0,00	0,00
Aprovisionamientos	0,00	0,00
Gastos de personal	-145.041,26	-48.347,09
Otros gastos de la actividad	-66.404,86	-82.402,96
Arrendamientos	-18.522,75	0,00
Serv Prof inde	-4.036,00	0,00
Gastos locomoción	-3.740,42	-1.246,81
Suministros	-5.853,63	-1.951,21
Gastos diversos	-10.162,40	0,00
Gastos Organizac Activi	-24.089,66	-79.204,94
Amortización del inmovilizado	-29.668,52	0,00
Deterioro y resultado por enajenación de inmovilizado	0,00	0,00
Otros resultados (Gastos)	0,00	0,00
Gastos financieros	0,00	0,00
Variaciones de valor razonable en instrumentos financieros	0,00	0,00
Diferencias de cambio	0,00	0,00
Deterioro y resultado por enajenaciones de instrumentos financieros	0,00	0,00
Impuesto sobre beneficios	0,00	0,00
<b>Total gastos</b>	<b>-526.172,34</b>	<b>-130.750,05</b>
<b>Inversiones</b>		
Adquisiciones de inmovilizado (excepto Bienes del Patrimonio Histórico)	0,00	0,00
Adquisiciones Bienes del Patrimonio Histórico	0,00	0,00
Cancelación deuda no comercial	0,00	0,00
<b>Total inversiones</b>	<b>0,00</b>	<b>0,00</b>
<b>TOTAL RECURSOS EMPLEADOS</b>	<b>526.172,34</b>	<b>130.750,05</b>

Fdo: El/La Secretario/a




VºBº El/La Presidente/a




RECURSOS	REALIZADO ACTIVIDADES	NO IMPUTADO A LAS ACTIVIDADES	TOTAL REALIZADO
<b>Gastos</b>			
Ayudas monetarias y otros gastos de gestión	-285.057,70	0,00	-285.057,70
a) Ayudas monetarias	-285.057,70	0,00	-285.057,70
b) Ayudas no monetarias	0,00	0,00	0,00
c) Gastos por colaboraciones y órganos de gobierno	0,00	0,00	0,00
Variación de existencias de productos terminados y en curso de fabricación	0,00	0,00	0,00
Aprovisionamientos	0,00	0,00	0,00
Gastos de personal	-193.388,35	0,00	-193.388,35
Otros gastos de la actividad	-148.807,82	-19.408,23	-168.216,05
Arrendamientos	-18.522,75	0,00	-18.522,75
Serv Prof inde	-4.036,00	0,00	-4.036,00
Gastos locomocion	-4.987,23	0,00	-4.987,23
Suministros	-7.804,84	0,00	-7.804,84
Gastos diversos	-10.162,40	0,00	-10.162,40
Gastos Organizac Activi	-103.294,60	0,00	-103.294,60
gtos inmuebles	0,00	-15.886,68	-15.886,68
Tributis inmuebles	0,00	-3.447,55	-3.447,55
Serv Bancarios	0,00	-74,00	-74,00
Amortización del inmovilizado	-29.668,52	0,00	-29.668,52
Deterioro y resultado por enajenación de inmovilizado	0,00	0,00	0,00
Otros resultados (Gastos)	0,00	0,00	0,00
Gastos financieros	0,00	0,00	0,00
Variaciones de valor razonable en instrumentos financieros	0,00	0,00	0,00
Diferencias de cambio	0,00	0,00	0,00
Deterioro y resultado por enajenaciones de instrumentos financieros	0,00	0,00	0,00
Impuesto sobre beneficios	0,00	0,00	0,00
<b>Total gastos</b>	<b>-656.922,39</b>	<b>-19.408,23</b>	<b>-676.330,62</b>
<b>Inversiones</b>			
Adquisiciones de inmovilizado (excepto Bienes del Patrimonio Histórico)	0,00	0,00	0,00
Adquisiciones Bienes del Patrimonio Histórico	0,00	0,00	0,00
Cancelación deuda no comercial	0,00	0,00	0,00
<b>Total inversiones</b>	<b>0,00</b>	<b>0,00</b>	<b>0,00</b>
<b>TOTAL RECURSOS EMPLEADOS</b>	<b>656.922,39</b>	<b>19.408,23</b>	<b>676.330,62</b>

Fdo: El/La Secretario/a



VºBº El/La Presidente/a



### 3. RECURSOS ECONÓMICOS OBTENIDOS POR LA ENTIDAD

#### Ingresos obtenidos por la entidad

RECURSOS	PREVISTO	REALIZADO
Rentas y otros ingresos derivados del patrimonio	0,00	0,00
Ventas y prestaciones de servicios de las actividades propias	0,00	0,00
Ventas y otros ingresos de las actividades mercantiles	80.000,00	62.450,83
Subvenciones del sector público	0,00	0,00
Aportaciones privadas	0,00	0,00
Otros tipos de ingresos	595.000,00	603.091,40
<b>TOTAL INGRESOS OBTENIDOS</b>	<b>675.000,00</b>	<b>665.542,23</b>

#### Otros recursos económicos obtenidos por la entidad

OTROS RECURSOS	PREVISTO	REALIZADO
Deudas contraídas	0,00	0,00
Otras obligaciones financieras asumidas	0,00	0,00
<b>TOTAL OTROS RECURSOS OBTENIDOS</b>	<b>0,00</b>	<b>0,00</b>

### 4. DESVIACIONES ENTRE PLAN DE ACTUACIÓN Y DATOS REALIZADOS


Adjunto les desgloso los gastos previstos más significativos, para que se puedan ver las desviaciones con el total realizado en el 2.019

	ACTIVIDAD 1	ACTIVIDAD 2	NO IMPU	TOTAL PREVISTO	TOTAL REALIZADO
Gastos Ayudas Monetarias	364.500			364.500	285.057
Gastos Personal	142.500	47.500		190.000	193.389
Arrendamientos	20.000			20.000	18.523
Gtos Prof Independientes	3.000			3.000	4.036
Locomoción	9.500			9.500	4987
Suministros	3.750	1.250		5.000	7805
Gastos Diversos	13.500			13.500	10.162
Gastos Organización eventos	31.125	93.375		124.500	103.295
Gastos Inmueble			17.000	17.000	19.408
Amortización				14.091	29.669
<b>TOTALES</b>	<b>587.875</b>	<b>142.125</b>	<b>17.000</b>	<b>761.091</b>	<b>676.331</b>


Las desviaciones más significativas están en las ayudas monetarias concedidas así como en los gastos de organización de eventos. Esta diferencia viene primordialmente dada por la cancelación de Dreamers Alicante, lo que implicó la no concesión de la recaudación de las misma, prevista en unos 50.000€ aproximadamente. Esto supuso a su vez una minoración de los gastos de organización de eventos, ya que el mismo no se realizo.

Por otro lado, la desviación de las ayudas monetarias viene dado además, por el aplazamiento al siguiente ejercicio, de parte de las donaciones que realizamos a FEDACE.

Fdo: El/La Secretario



VºBº El/La Presidente/a





**NOTA 15B. APLICACIÓN DE ELEMENTOS PATRIMONIALES A FINES PROPIOS****Determinación de la base de cálculo y renta a destinar del ejercicio**

RECURSOS	IMPORTE
<b>Resultado contable</b>	109.149,23
<b>Ajustes (+) del resultado contable</b>	
Dotaciones a la amortización y pérdidas por deterioro del inmovilizado afecto a las actividades propias	29.668,52
Gastos comunes y específicos al conjunto de actividades desarrolladas en cumplimiento de fines (excepto dotaciones y pérdidas por deterioro de inmovilizado)	496.503,82
Resultado contabilizado directamente en el patrimonio neto como consecuencia de cambios en criterios contables o la subsanación de errores	0,00
<b>Total ajustes (+)</b>	526.172,34
<b>Ajustes (-) del resultado contable</b>	
INGRESOS NO COMPUTABLES: Beneficio en venta de inmuebles en los que se realice la actividad propia y bienes y derechos considerados de dotación fundacional	0,00
Resultado contabilizado directamente en el patrimonio neto como consecuencia de cambios en criterios contables o la subsanación de errores	0,00
<b>Total ajustes (-)</b>	0,00
<b>DIFERENCIA: BASE DE CÁLCULO</b>	635.321,57
<b>Porcentaje</b>	100,00
<b>Renta a destinar</b>	635.321,57


**Recursos aplicados en el ejercicio a cumplimiento de fines**

RECURSOS	IMPORTE
Gastos act. propia devengados en el ejercicio (incluye gastos comunes a la act. propia)	496.503,82
Inversiones realizadas en la actividad propia en el ejercicio	0,00
<b>TOTAL RECURSOS DESTINADOS EN EL EJERCICIO</b>	496.503,82

**Gastos de administración**

Según los datos declarados por la fundación, no existen gastos de administración especificados en el artículo 33 del Reglamento de fundaciones de competencia estatal, aprobado por Real Decreto 1337/2005 de 11 de noviembre.

Fdo: El/La Secretario/a



VºBº El/La Presidente/a



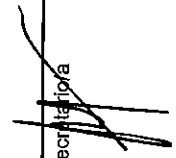
**Grado de cumplimiento del destino de rentas e ingresos**  
 Determinación de cumplimiento del destino de rentas e ingresos.

EJERCICIO	EXCEDENTE DEL EJERCICIO	AJUSTES POSITIVOS	AJUSTES NEGATIVOS	BASE DE CÁLCULO	RENDA A DESTINAR	PORCENTAJE A DESTINAR	RECURSOS DESTINADOS A FINES
01/01/2015 - 31/12/2015	1.761,00	488.167,00	0,00	469.928,00	435.777,00	92,73	434.016,00
01/01/2016 - 31/12/2016	-22.927,97	511.689,43	0,00	488.761,46	454.254,90	92,94	477.204,78
01/01/2017 - 31/12/2017	-405.955,77	963.879,89	0,00	557.924,12	390.546,88	70,00	414.414,44
01/01/2018 - 31/12/2018	-129.678,94	502.262,15	0,00	372.583,21	372.583,21	100,00	487.751,87
01/01/2019 - 31/12/2019	109.149,23	526.172,34	0,00	635.321,57	635.321,57	100,00	496.503,82


Aplicación de los recursos derivados en cumplimiento de fines.

EJERCICIO	N-4	N-3	N-2	N-1	N	TOTAL	IMPORTE PENDIENTE
01/01/2015 - 31/12/2015	434.002,12	1.774,88	0,00	0,00	0,00	435.777,00	0,00
01/01/2016 - 31/12/2016		475.429,90	0,00	0,00	0,00	475.429,90	0,00
01/01/2017 - 31/12/2017			414.414,44	0,00	0,00	414.414,44	0,00
01/01/2018 - 31/12/2018				487.751,87	0,00	487.751,87	0,00
01/01/2019 - 31/12/2019					496.503,82	496.503,82	-138.817,75

Fdo: El/La Secretario/a



VºBº El/La Presidenta/a



**Recursos aplicados en el ejercicio**

	FONDOS PROPIOS	SUBVEN- CIONES, DONACIONES Y LEGADOS	DEUDA	TOTAL
<b>1. Gastos en cumplimiento de fines</b>				496.503,82
<b>2. Inversiones en cumplimiento de fines</b>				0,00
a) Realizadas con fondos propios en el ejercicio	0,00			
b) Deudas canceladas en el ejercicio incurridas en ejercicios anteriores			0,00	
c) Imputación de subvenciones, donaciones y legados de capital procedentes de ejercicios anteriores		0,00		
<b>TOTAL (1+2)</b>				496.503,82

**Ajustes positivos del resultado contable**


**DOTACIÓN A LA AMORTIZACIÓN DE INMOVILIZADO AFECTO A ACTIVIDADES EN CUMPLIMIENTO DE FINES**

PARTIDA DE RESULTADOS	Nº CUENTA	DETALLE DEL ELEMENTO PATRIMONIAL AFECTADO A LA ACTIVIDAD EN CUMPLIMIENTO DE FINES	DOTACIÓN DEL EJERCICIO A LA AMORTIZACIÓN DEL ELEMENTO PATRIMONIAL	IMPORTE TOTAL AMORTIZADO DEL ELEMENTO PATRIMONIAL
10. Amortización del inmovilizado	680.	Amortización Intangible	10.933,27	0,00
10. Amortización del inmovilizado	681	Amortización Inmv Material	18.735,25	0,00
		<b>TOTAL</b>	29.668,52	0,00

**GASTOS COMUNES Y ESPECÍFICOS AL CONJUNTO DE ACTIVIDADES DESARROLLADAS EN CUMPLIMIENTO DE FINES (excepto de amortizaciones y deterioro de inmovilizado)**

PARTIDA DE RESULTADOS	Nº CUENTA	DETALLE DEL GASTO	CRITERIO DE IMPUTACIÓN A LA ACTIVIDAD PROPIA	IMPORTE
3. Gastos por ayudas y otros	601	ayudas monteras	ayudas monetarias	285.057,70
8. Gastos de personal	640	gastos de personal	gastos de personal	145.041,26
9. Otros gastos de la actividad	621	arrendamiento	arrendamientos	18.522,75
9. Otros gastos de la actividad	623	servicios profesionales indep	Servicios Profesionales indep	4.036,00
9. Otros gastos de la actividad	624	locomocion	Locomoción	3.740,42
9. Otros gastos de la actividad	628	suministros	Suministros	5.853,63
9. Otros gastos de la actividad	629	gastos diversos	Gastos diversos	10.162,40
3. Gastos por ayudas y otros	600	gastos organizacion actividades	Gastos Organización actividades	24.089,66
		<b>TOTAL</b>		496.503,82

Fdo: El/La Secretario/a



VºBº El/La Presidente/a



**Ajustes negativos del resultado contable****NOTA 16. OPERACIONES CON PARTES VINCULADAS**

INEXISTENCIA DE OPERACIONES CON ENTIDADES VINCULADAS.

INEXISTENCIA DE OPERACIONES.

**NOTA 17. OTRA INFORMACIÓN****17.1. Cambios en el órgano de gobierno, dirección y representación**

Durante el ejercicio al que corresponden las cuentas anuales, no se han producido cambios en el órgano de gobierno, dirección y representación.

**17.2. Autorizaciones del Protectorado**

No existen autorizaciones otorgadas por el Protectorado, o solicitadas y pendientes de contestación en el ejercicio.

**17.3. Remuneraciones a miembros del Patronato**

Los miembros del Patronato no han percibido ingresos en concepto de sueldos, dietas o remuneración por parte de la Fundación.

**17.4. Anticipos y créditos a miembros del Patronato**

Inexistencia de anticipos y créditos concedidos a miembros del Patronato.

**17.5. Pensiones y de seguros de vida de miembros del Patronato**

Inexistencia de obligaciones contraídas en materia de pensiones y de seguros de vida respecto de miembros antiguos y actuales del Patronato.

**17.6. Personas empleadas**

Número medio de personas empleadas:

3.

Número de personas con discapacidad mayor o igual al 33%:

0.

Empleados por categorías profesionales:

CATEGORÍA PROFESIONAL	Nº DE HOMBRES	Nº DE MUJERES	TOTAL
Diplomados	1,00	0,00	1,00
Licenciados	1,00	1,00	2,00
<b>TOTAL</b>	<b>2,00</b>	<b>1,00</b>	<b>3,00</b>

**17.7. Auditoría**

NO se ha realizado auditoría.

**17.8. Información sobre el grado de cumplimiento de los códigos de conducta relativos a las inversiones financieras temporales**

La fundación durante el año al que se refieren estas cuentas anuales no ha mantenido inversiones financieras temporales, ni ha realizado ningún tipo de operación financiera temporal, según la definición dada de las mismas en los Acuerdos del Consejo de la Comisión Nacional del Mercado de Valores y del Consejo de Gobierno del Banco de España, por los que se aprueban los Códigos de conducta relativos a las inversiones financieras temporales de las entidades sin ánimo de lucro en desarrollo de la Disposición Adicional 5ª del Texto Refundido de la Ley del Mercado de Valores aprobado por el Real Decreto Legislativo 4/2015, de 23 de octubre. El Patronato de la fundación, teniendo en cuenta lo anterior, considera que no ha de informar de forma específica sobre este punto, ni de presentar informe anual sobre el seguimiento de los Códigos de conducta indicados.

Fdo: El/La Secretario/a

VºBº El/La Presidente/a

### NOTA 18. PERIODO MEDIO DE PAGO A PROVEEDORES


Información sobre el periodo medio de pago a proveedores. Disposición adicional tercera «Deber de información» de la Ley 15/2010, de 5 de julio, y/o normativa complementaria:

	EJERCICIO ACTUAL	EJERCICIO ANTERIOR
Periodo medio de pago a proveedores (días)	60,00	60,00

Fdo: El/La Secretario/a



VºBº El/La Presidente/a



**INVENTARIO**

**Bienes y derechos**

**Inmovilizado Intangible**

CÓDIGO	ELEMENTO	FECHA DE ADQUISICIÓN	VALOR CONTABLE TOTAL	OTRAS VALORACIONES REALIZADAS	DETERIOROS AMORTIZACIONES Y OTRAS PARTIDAS COMPENSATORIAS	CARGAS Y GRAVÁMENES QUE AFECTEN AL ELEMENTO	AFECTACIÓN
206	Aplicaciones Informáticas	30/06/2013	108.527,05	0,00	108.527,05		Fines
	Aplicacion Informatica App soy capaz						
206	Aplicaciones informáticas	03/04/2018	54.474,80	0,00	10.933,27		Fines
	Aplicacion Informatica DCA						
	<b>TOTAL</b>		163.001,85	0,00	119.460,32		

**Inmovilizado material**

CÓDIGO	ELEMENTO	FECHA DE ADQUISICIÓN	VALOR CONTABLE TOTAL	OTRAS VALORACIONES REALIZADAS	DETERIOROS AMORTIZACIONES Y OTRAS PARTIDAS COMPENSATORIAS	CARGAS Y GRAVÁMENES QUE AFECTEN AL ELEMENTO	AFECTACIÓN
211	Construcciones	19/12/2008	1.350.000,00	0,00	14.091,00		Dotación
	Edificio en el Palmar						
219	Otro inmovilizado material	04/12/2015	3.138,73	0,00	335,40		Fines
	Otro Inmovilizado						
212	Instalaciones técnicas	28/02/2019	2.297,91	0,00	228,60		Fines
	Instalaciones tecnica						
212	Instalaciones técnicas	20/03/2019	1.621,40	0,00	205,63		Fines
	Instalaciones tecnica						
217	Equipos para procesos de información	01/01/2018	3.639,66	0,00	727,92		Fines
	Equip proceso Infor						
217	Equipos para procesos de información	28/05/2019	2.301,00	0,00	230,10		Fines
	Equip Proces Inform						
218	Mobiliario	21/02/2019	49.999,44	0,00	2.916,60		Fines
	Mobiliario						
210	Terrenos y bienes naturales	19/12/2008	210.000,00	0,00	0,00		Fines
	Terrenos						
	<b>TOTAL</b>		1.622.998,14	0,00	18.735,25		

Fdo: E/la Secretaria

Vºpº E/la Presidente/a

Activos financieros a largo plazo

CÓDIGO	ELEMENTO	FECHA DE ADQUISICIÓN	VALOR CONTABLE TOTAL	OTRAS VALORACIONES REALIZADAS	DETERIOROS AMORTIZACIONES Y OTRAS PARTIDAS COMPENSATORIAS	CARGAS Y GRAVAMENOS QUE AFECTEN AL ELEMENTO	AFECTACIÓN
260	Inversiones financieras a largo plazo en Instrumentos de patrimonio						
	Fianzas	16/05/2019	3.000,00	0,00	0,00		Fines
	<b>TOTAL</b>		3.000,00	0,00	0,00		

Activos financieros a corto plazo

CÓDIGO	ELEMENTO	FECHA DE ADQUISICIÓN	VALOR CONTABLE TOTAL	OTRAS VALORACIONES REALIZADAS	DETERIOROS AMORTIZACIONES Y OTRAS PARTIDAS COMPENSATORIAS	CARGAS Y GRAVAMENOS QUE AFECTEN AL ELEMENTO	AFECTACIÓN
548	Imposiciones a corto plazo						
	caja	01/01/2019	2.340,44	0,00	0,00		Fines
	<b>TOTAL</b>		2.340,44	0,00	0,00		

Obligaciones

Por préstamos recibidos y otros conceptos

ELEMENTO	FECHA DE FORMALIZACIÓN	VALOR NOMINAL	VALOR DE REEMBOLSO	IMPORTE AMORTIZADOS O DEVUELTOS	INTERESES
otras deudas a CP	01/01/2019	10,00	10,00	0,00	0,00
<b>TOTAL</b>		10,00	10,00	0,00	0,00


LEYENDA: afectaciones.

DOTACIÓN. Forma parte de la dotación fundacional.

FINES. Ateclado al cumplimiento de fines.

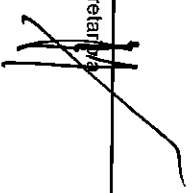
Fdo: E/lla Seco/partida

VºBº E/lla President/a




RESTO. Reslo de bienes y derechos.

Fdo: E/El/La Secretar/a



VºBº E/El/La Presidente/a

